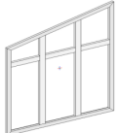
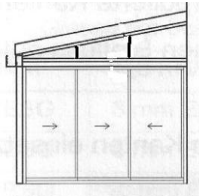


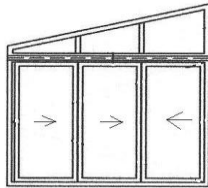
Seitenwand-Beispiele:



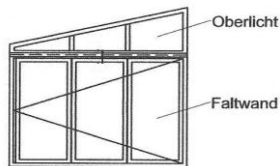
Festelement oben abgeschrägt
3 - tlg. mit einer glasteilenden Sprosse



Alu-Glas-Schiebetür mit Oberlicht:
Schiebeflügel **rahmenlos** 3 tlg.



Alu-Schiebetür mit Oberlicht:
Schiebeflügel **gerahmt** 3 tlg.



Alu-Faltwand mit Oberlicht:
Falt-Schiebeflügel gerahmt 3 tlg.

Unterbauelemente / Seitenwände

Auch ein Terrassendach kann mit Seitenwänden versehen werden. Wenn gewünscht, können sogar sämtliche Seiten geschlossen werden und man erhält einen " Kaltwintergarten ". Dies ist ein Wintergarten, der nicht dauerhaft als Wohnraum genutzt werden kann, der aber auch in den Übergangszeiten einen angenehmen Aufenthalt ermöglicht und der zum Beispiel zum Schutz von Pflanzen im Winter dient.

Elemente bestehend aus wartungsfreien, wetterfesten Alu-Profilen.

Die Alu-Profile sind dauerhaft pulverbeschichtet in der **Standardfarbe: Weiß RAL 9016, Weißaluminium RAL 9006, Braun RAL 8077**. **Sonderbeschichtung** nach RAL-Farben sind optional erhältlich

Die Unterbauelemente / Seitenwände benötigen einen **festen und waagrechten Untergrund**. Zum Ausgleich von Unebenheiten und einem nicht festen Untergrund, **ist eine Alu - Zarge als option erhältlich** gegebenenfalls mit **Betonpunktfundamenten**.

Verglasungsarten:

Einscheiben - Floatglas, Ornamentglas,
Wärmeschutz - Doppelverglasung